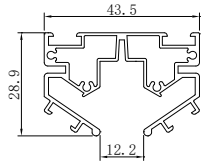
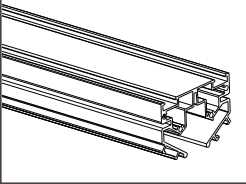
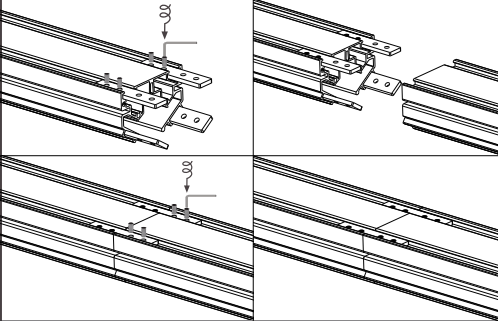


CLT 0.136 01 L2000 BL

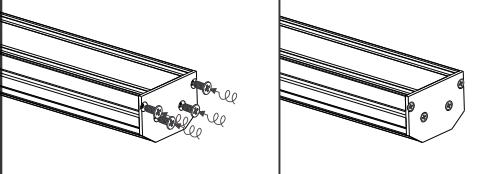


48V — постоянное напряжение
Макс. 150 м, макс. 15 м

Установка металлической пластины

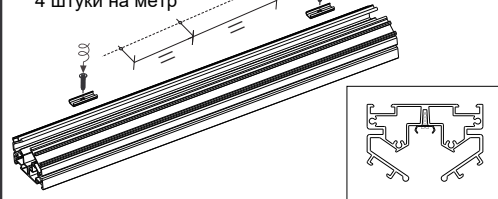


Установка внешних заглушек



Installation of magnetic track

1 Монтажная скоба
магнитного рельса,
4 штуки на метр



2

Проверить трек внутри
профиля



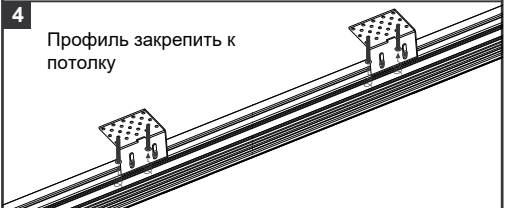
3

L-образный элемент должен
быть отрегулирован
по положению и закреплён на
профиле.

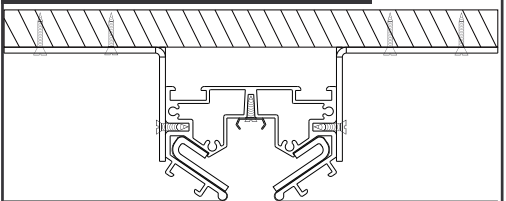


4

Профиль закрепить к
потолку



5 Установите гарпун внутри профиля



6 Installation completed

